

ISTITUTO SUPERIORE DI STUDI MUSICALI
CONSERVATORIO DI MUSICA "G.F. GHEDINI"

Via Roma, 19
12100 - CUNEO

ALLEGATO 2

PREVENTIVO FINANZIARIO GESTIONALE E.F. 2019

RIEPILOGO

| ENTRATE | | | SPESE | | |
|---------|---------------------------------------|-------------------|--------|--------------------------------------|-------------------|
| Titolo | | | Titolo | | |
| 1 | TITOLO I - ENTRATE CORRENTI | 440.026,82 | 1 | TITOLO I - USCITE CORRENTI | 700.802,22 |
| 2 | TITOLO II - ENTRATE IN CONTO CAPITALE | 0,00 | 2 | TITOLO II - USCITE IN CONTO CAPITALE | 235.511,34 |
| 3 | TITOLO III - PARTITE DI GIRO | 51.500,00 | 3 | TITOLO III - PARTITE DI GIRO | 51.500,00 |
| | TOTALE | 491.526,82 | | TOTALE | 987.813,56 |
| | AVANZO DI AMMINISTRAZIONE UTILIZZATO | 496.286,74 | | | |
| | TOTALE GENERALE | 987.813,56 | | TOTALE GENERALE | 987.813,56 |

Approvato dal Consiglio di Amministrazione nella seduta del _____

IL PRESIDENTE DEL CONSIGLIO
DI AMMINISTRAZIONE
Dr. Francesco Villani

IL DIRETTORE AMMINISTRATIVO
Dr. Costantino De Finis

QUADRO GENERALE RIASSUNTIVO DELLA GESTIONE FINANZIARIA

Allegato 3

| ENTRATE | ANNO FINANZIARIO 2019 | | ANNO FINANZIARIO 2018 | |
|--|-----------------------|---------------------|-----------------------|---------------------|
| | COMPETENZA | CASSA | COMPETENZA | CASSA |
| ENTRATE CONTRIBUTIVE | 319.826,82 | 449.193,24 | 363.476,00 | 426.976,00 |
| ENTRATE DERIVANTI DA TRASFERIMENTI | 117.200,00 | 117.200,00 | 159.867,10 | 159.867,10 |
| ALTRE ENTRATE | 3.000,00 | 3.496,17 | 8.267,64 | 8.267,64 |
| A) TOTALE ENTRATE CORRENTI | 440.026,82 | 569.889,41 | 531.610,74 | 595.110,74 |
| ENTRATE PER L'ALIENAZIONE DI BENI PATRIMONIALI | 0,00 | 0,00 | 0,00 | 0,00 |
| ENTRATE DERIVANTI DA TRASFERIMENTI IN CONTO CAPITALE | 0,00 | 0,00 | 0,00 | 0,00 |
| ACCENSIONE DI PRESTITI (E) | 0,00 | 0,00 | 0,00 | 0,00 |
| B) TOTALE ENTRATE IN C/C CAPITALE | 0,00 | 0,00 | 0,00 | 0,00 |
| C) ENTRATE PER PARTITE DI GIRO | 51.500,00 | 51.796,41 | 51.500,00 | 56.333,75 |
| (A+B+C) TOTALE ENTRATE | 491.526,82 | 621.685,82 | 583.110,74 | 651.444,49 |
| D) UTILIZZO DELL'AVANZO DI AMMINISTRAZIONE INIZIALE | 496.286,74 | 496.286,74 | 377.428,97 | 377.428,97 |
| TOTALE A PAREGGIO | 987.813,56 | 1.117.972,56 | 960.539,71 | 1.028.873,46 |

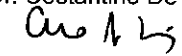
| USCITE | ANNO FINANZIARIO 2019 | | ANNO FINANZIARIO 2018 | |
|---|-----------------------|---------------------|-----------------------|---------------------|
| | COMPETENZA | CASSA | COMPETENZA | CASSA |
| FUNZIONAMENTO | 457.409,91 | 467.026,83 | 477.180,84 | 503.284,21 |
| INTERVENTI DIVERSI | 243.392,31 | 245.023,01 | 226.667,40 | 230.891,70 |
| A1) TOTALE USCITE CORRENTI | 700.802,22 | 712.049,84 | 703.848,24 | 734.175,91 |
| INVESTIMENTI | 235.511,34 | 239.547,43 | 205.191,47 | 214.074,69 |
| ONERI COMUNI | 0,00 | 0,00 | 0,00 | 0,00 |
| ACCANTONAMENTI PER SPESE FUTURE | 0,00 | 0,00 | 0,00 | 0,00 |
| B1) TOTALE USCITE IN C/C CAPITALE | 235.511,34 | 239.547,43 | 205.191,47 | 214.074,69 |
| C1) USCITE PER PARTITE DI GIRO | 51.500,00 | 51.796,41 | 51.500,00 | 51.796,41 |
| (A1+B1+C1) TOTALE USCITE | 987.813,56 | 1.003.393,68 | 960.539,71 | 1.000.047,01 |
| D1) COPERTURA DEL DISAVANZO DI AMMINISTRAZIONE INIZIALE | 0,00 | 0,00 | 0,00 | 0,00 |
| TOTALE A PAREGGIO | 987.813,56 | 1.003.393,68 | 960.539,71 | 1.000.047,01 |

| RISULTATI DIFFERENZIALI | ANNO FINANZIARIO 2019 | | ANNO FINANZIARIO 2018 | |
|---|-----------------------|-------------|-----------------------|-------------|
| | COMPETENZA | CASSA | COMPETENZA | CASSA |
| (A-A1-QUOTE IN C/CAP. DEBITI IN SCADENZA) Situazione finanziaria | 0,00 | 0,00 | 0,00 | 0,00 |
| (B-B1) Saldo movimenti in c/capitale | -235.511,34 | -239.547,43 | -205.191,47 | -214.074,69 |
| ((A+B-E) - (A1+B1)) Indebitamento/Accreditamento netto | -496.286,74 | -381.707,86 | -377.428,97 | -353.139,86 |
| ((A+B)-(A1+B1)) Saldo netto da finanziare/impiegare | -496.286,74 | -381.707,86 | -377.428,97 | -353.139,86 |
| ((A+B+C) - (A1+B1+C1)) Saldo complessivo | -496.286,74 | -381.707,86 | -377.428,97 | -348.602,52 |

Predisposto dal Direttore Amministrativo il 29/10/2018

IL DIRETTORE AMMINISTRATIVO

Dr. Costantino De Finis



PREVENTIVO FINANZIARIO DECISIONALE

| | |
|------------------------------------|------------|
| Avanzo di amministrazione presunto | 513.327,14 |
| Fondo iniziale di cassa presunto | 398.748,26 |

PARTE I - ENTRATA

Allegato 1

| Codice | Denominazione | ANNO FINANZIARIO 2019 | | | ANNO FINANZIARIO 2018 | | |
|---|--|----------------------------|--------------------------|---------------------|----------------------------|-------------------------------------|--------------------------------|
| | | Residui iniziali anno 2019 | Previsioni di Competenza | Previsioni di Cassa | Residui iniziali anno 2018 | Previsioni definitive di Competenza | Previsioni definitive di Cassa |
| TITOLO 1 - ENTRATE CORRENTI | | | | | | | |
| 1.1 - ENTRATE CONTRIBUTIVE | | | | | | | |
| 1.1.1 | CONTRIBUTI DEGLI STUDENTI | 54.586,42 | 299.826,82 | 354.413,24 | 0,00 | 328.476,00 | 328.476,00 |
| 1.1.2 | CONTRIBUTI DI ENTI E PRIVATI PER PARTICOLARI PROGETTI | 74.780,00 | 20.000,00 | 94.780,00 | 56.500,00 | 35.000,00 | 98.500,00 |
| 1.2 - ENTRATE DERIVANTI DA TRASFERIMENTI CORRENTI | | | | | | | |
| 1.2.1 | TRASFERIMENTI DALLO STATO | 0,00 | 105.000,00 | 105.000,00 | 40.203,90 | 147.647,10 | 147.647,10 |
| 1.2.2 | TRASFERIMENTI DALLE REGIONI | 0,00 | 0,00 | 0,00 | 0,00 | 0,00 | 0,00 |
| 1.2.3 | TRASFERIMENTI DALLE PROVINCE | 0,00 | 0,00 | 0,00 | 0,00 | 0,00 | 0,00 |
| 1.2.4 | TRASFERIMENTI DAI COMUNI | 0,00 | 200,00 | 200,00 | 0,00 | 220,00 | 220,00 |
| 1.2.5 | TRASFERIMENTI DA ALTRI ENTI PUBBLICI | 0,00 | 12.000,00 | 12.000,00 | 0,00 | 12.000,00 | 12.000,00 |
| 1.2.6 | TRASFERIMENTI DA PRIVATI | 0,00 | 0,00 | 0,00 | 0,00 | 0,00 | 0,00 |
| 1.3 - ALTRE ENTRATE | | | | | | | |
| 1.3.1 | ENTRATE DERIVANTI DALLA VENDITA DI BENI E DALLA PRESTAZIONE DI SERVIZI | 0,00 | 0,00 | 0,00 | 0,00 | 0,00 | 0,00 |
| 1.3.2 | ENTRATE PER ATTIVITA' ECONOMICHE RILEVANTI AGLI EFFETTI DELL'IVA | 0,00 | 0,00 | 0,00 | 0,00 | 3.000,00 | 3.000,00 |
| 1.3.3 | REDDITI E PROVENTI PATRIMONIALI | 0,00 | 0,00 | 0,00 | 0,00 | 1.300,00 | 1.300,00 |
| 1.3.4 | POSTE CORRETTIVE E COMPENSATIVE DI USCITE CORRENTI | 307,24 | 3.000,00 | 3.307,24 | 0,00 | 1.500,00 | 1.500,00 |
| 1.3.5 | ENTRATE NON CLASSIFICABILI IN ALTRE VOCI | 188,93 | 0,00 | 188,93 | 0,00 | 2.467,64 | 2.467,64 |
| TOTALE ENTRATE CORRENTI | | 129.862,59 | 440.026,82 | 569.889,41 | 96.703,90 | 531.610,74 | 595.110,74 |
| TITOLO 2 - ENTRATE IN CONTO CAPITALE | | | | | | | |
| 2.1 - ENTRATE PER ALIENAZIONI DI BENI PATRIMONIALI | | | | | | | |
| 2.1.1 | ALIENAZIONE DI IMMOBILIE E DIRITTI REALI | 0,00 | 0,00 | 0,00 | 0,00 | 0,00 | 0,00 |
| 2.1.2 | ALIENAZIONE DI IMMOBILIZZAZIONI TECNICHE | 0,00 | 0,00 | 0,00 | 0,00 | 0,00 | 0,00 |
| 2.1.3 | REALIZZO DI VALORI MOBILIARI | 0,00 | 0,00 | 0,00 | 0,00 | 0,00 | 0,00 |
| 2.2 - ENTRATE DERIVANTI DA TRASFERIMENTI IN CONTO CAPITALE | | | | | | | |
| 2.2.1 | TRASFERIMENTI DALLO STATO | 0,00 | 0,00 | 0,00 | 0,00 | 0,00 | 0,00 |
| 2.2.2 | TRASFERIMENTI DALLE REGIONI | 0,00 | 0,00 | 0,00 | 0,00 | 0,00 | 0,00 |
| 2.2.3 | TRASFERIMENTI DALLE PROVINCE | 0,00 | 0,00 | 0,00 | 0,00 | 0,00 | 0,00 |
| 2.2.4 | TRASFERIMENTI DAI COMUNI | 0,00 | 0,00 | 0,00 | 0,00 | 0,00 | 0,00 |
| 2.2.5 | TRASFERIMENTI DA ALTRI ENTI PUBBLICI | 0,00 | 0,00 | 0,00 | 0,00 | 0,00 | 0,00 |
| 2.2.6 | TRASFERIMENTI DA PRIVATI | 0,00 | 0,00 | 0,00 | 0,00 | 0,00 | 0,00 |
| 2.3 - ACCENSIONE DI PRESTITI | | | | | | | |
| 2.3.1 | ASSUNZIONE DI MUTUI | 0,00 | 0,00 | 0,00 | 0,00 | 0,00 | 0,00 |
| 2.3.2 | ASSUNZIONE DI ALTRI DEBITI FINANZIARI | 0,00 | 0,00 | 0,00 | 0,00 | 0,00 | 0,00 |
| TOTALE ENTRATE IN CONTO CAPITALE | | 0,00 | 0,00 | 0,00 | 0,00 | 0,00 | 0,00 |
| TITOLO 3 - PARTITE DI GIRO | | | | | | | |

PREVENTIVO FINANZIARIO DECISIONALE PARTE ENTRATA

| Codice | Denominazione | ANNO FINANZIARIO 2019 | | | ANNO FINANZIARIO 2018 | | |
|---|--|----------------------------|--------------------------|---------------------|----------------------------|-------------------------------------|--------------------------------|
| | | Residui iniziali anno 2019 | Previsioni di Competenza | Previsioni di Cassa | Residui iniziali anno 2018 | Previsioni definitive di Competenza | Previsioni definitive di Cassa |
| 3.1 - ENTRATE AVENTI NATURA DI PARTITE DI GIRO | | | | | | | |
| 3.1.1 | ENTRATE AVENTI NATURA DI PARTITE DI GIRO | 296,41 | 51.500,00 | 51.796,41 | 296,41 | 51.500,00 | 56.333,75 |
| | TOTALE PARTITE DI GIRO | 296,41 | 51.500,00 | 51.796,41 | 296,41 | 51.500,00 | 56.333,75 |

PREVENTIVO FINANZIARIO DECISIONALE PARTE ENTRATA

| Codice | Denominazione | ANNO FINANZIARIO 2019 | | | ANNO FINANZIARIO 2018 | | |
|---|---------------|----------------------------|--------------------------|---------------------|----------------------------|-------------------------------------|--------------------------------|
| | | Residui iniziali anno 2019 | Previsioni di Competenza | Previsioni di Cassa | Residui iniziali anno 2018 | Previsioni definitive di Competenza | Previsioni definitive di Cassa |
| RIEPILOGO DELLE ENTRATE | | | | | | | |
| TITOLO I | | 129.862,59 | 440.026,82 | 569.889,41 | 96.703,90 | 531.610,74 | 595.110,74 |
| TITOLO II | | 0,00 | 0,00 | 0,00 | 0,00 | 0,00 | 0,00 |
| TITOLO III | | 296,41 | 51.500,00 | 51.796,41 | 296,41 | 51.500,00 | 56.333,75 |
| TOTALE | | 130.159,00 | 491.526,82 | 621.685,82 | 97.000,31 | 583.110,74 | 651.444,49 |
| AVANZO DI AMMINISTRAZIONE UTILIZZATO | | | 496.286,74 | 496.286,74 | 0,00 | 377.428,97 | 377.428,97 |
| TOTALE GENERALE | | 130.159,00 | 987.813,56 | 1.117.972,56 | 97.000,31 | 960.539,71 | 1.028.873,46 |

Predisposto dal Direttore Amministrativo il 29/10/2018

Sottoposto al Collegio dei Revisori il 30/10/2018

Approvato dal Consiglio d'Amministrazione il 31/10/2018


IL DIRETTORE AMMINISTRATIVO

Dr. Costantino De Finis




IL DIRETTORE

Prof. Alberto Berello



IL PRESIDENTE

Dr. Francesco Villani



PREVENTIVO FINANZIARIO DECISIONALE PARTE ENTRATA

PREVENTIVO FINANZIARIO DECISIONALE

Disavanzo di amministrazione presunto 0,00

PARTE I - USCITA

Allegato 1

| Codice | Denominazione | ANNO FINANZIARIO 2019 | | | ANNO FINANZIARIO 2018 | | |
|--|--|----------------------------|--------------------------|---------------------|----------------------------|-------------------------------------|--------------------------------|
| | | Residui iniziali anno 2019 | Previsioni di Competenza | Previsioni di Cassa | Residui iniziali anno 2018 | Previsioni definitive di Competenza | Previsioni definitive di Cassa |
| TITOLO 1 - USCITE CORRENTI | | | | | | | |
| 1.1 - FUNZIONAMENTO | | | | | | | |
| 1.1.1 | USCITE PER GLI ORGANI DELL'ENTE | 0,00 | 30.500,00 | 30.500,00 | 0,00 | 26.000,00 | 33.313,78 |
| 1.1.2 | ONERI PER IL PERSONALE IN ATTIVITA' DI SERVIZIO | 2.111,57 | 276.909,91 | 279.021,48 | 2.706,05 | 298.944,06 | 301.650,11 |
| 1.1.3 | USCITE PER L'ACQUISTO DI BENI DI CONSUMO E DI SERVIZI | 7.505,35 | 150.000,00 | 157.505,35 | 16.083,54 | 152.236,78 | 168.320,32 |
| 1.2 - INTERVENTI DIVERSI | | | | | | | |
| 1.2.1 | USCITE PER PRESTAZIONI ISTITUZIONALI | 1.630,70 | 212.092,31 | 213.723,01 | 3.441,70 | 192.736,54 | 196.178,24 |
| 1.2.2 | USCITE PER ATTIVITA' ECONOMICHE RILEVANTI AGLI EFFETTI DELL'I.V.A. | 0,00 | 0,00 | 0,00 | 0,00 | 3.000,00 | 3.000,00 |
| 1.2.3 | ONERI FINANZIARI | 0,00 | 500,00 | 500,00 | 0,00 | 500,00 | 500,00 |
| 1.2.4 | ONERI TRIBUTARI | 0,00 | 13.000,00 | 13.000,00 | 0,00 | 12.467,64 | 12.467,64 |
| 1.2.5 | POSTE CORRETTIVE E COMPENSAZIONE DI ENTRATE CORRENTI | 0,00 | 5.000,00 | 5.000,00 | 0,00 | 5.000,00 | 5.400,00 |
| 1.2.6 | USCITE NON CLASSIFICABILI IN ALTRE VOCI | 0,00 | 12.800,00 | 12.800,00 | 0,00 | 12.963,22 | 13.345,82 |
| TOTALE USCITE CORRENTI | | 11.247,62 | 700.802,22 | 712.049,64 | 22.231,29 | 703.848,24 | 734.175,91 |
| TITOLO 2 - USCITE IN CONTO CAPITALE | | | | | | | |
| 2.1 - INVESTIMENTI | | | | | | | |
| 2.1.1 | ACQUISIZIONE DI BENI DI USO DUREVOLE ED OPERE IMMOBILIARI | 1.485,27 | 137.511,34 | 138.996,61 | 2.165,40 | 138.191,47 | 140.356,87 |
| 2.1.2 | ACQUISIZIONE DI IMMOBILIZZAZIONI TECNICHE | 2.550,82 | 98.000,00 | 100.550,82 | 6.717,82 | 67.000,00 | 73.717,82 |
| 2.1.3 | PARTECIPAZIONE E ACQUISTO DI VALORI MOBILIARI | 0,00 | 0,00 | 0,00 | 0,00 | 0,00 | 0,00 |
| 2.2 - ONERI COMUNI | | | | | | | |
| 2.2.1 | RIMBORSI DI MUTUI | 0,00 | 0,00 | 0,00 | 0,00 | 0,00 | 0,00 |
| 2.2.2 | RIMBORSI DI ANTICIPAZIONI PASSIVE | 0,00 | 0,00 | 0,00 | 0,00 | 0,00 | 0,00 |
| 2.2.3 | ESTINZIONE DEBITI DIVERSI | 0,00 | 0,00 | 0,00 | 0,00 | 0,00 | 0,00 |
| 2.3 - ACCANTONAMENTO PER SPESE FUTURE | | | | | | | |
| 2.3.1 | ACCANTONAMENTI PER USCITE FUTURE | 0,00 | 0,00 | 0,00 | 0,00 | 0,00 | 0,00 |
| 2.3.2 | | 0,00 | 0,00 | 0,00 | 0,00 | 0,00 | 0,00 |
| TOTALE USCITE IN CONTO CAPITALE | | 4.036,09 | 235.511,34 | 239.547,43 | 8.883,22 | 205.191,47 | 214.074,69 |
| TITOLO 3 - PARTITE DI GIRO | | | | | | | |
| 3.1 - USCITE AVENTI NATURA DI PARTITE DI GIRO | | | | | | | |
| 3.1.1 | USCITE AVENTI NATURA DI PARTITE DI GIRO | 296,41 | 51.500,00 | 51.796,41 | 296,41 | 51.500,00 | 51.796,41 |
| TOTALE PARTITE DI GIRO | | 296,41 | 51.500,00 | 51.796,41 | 296,41 | 51.500,00 | 51.796,41 |

PREVENTIVO FINANZIARIO DECISIONALE PARTE USCITA

| Codice | Denominazione | ANNO FINANZIARIO 2019 | | | ANNO FINANZIARIO 2018 | | |
|--------|---------------|----------------------------|--------------------------|---------------------|----------------------------|-------------------------------------|--------------------------------|
| | | Residui iniziali anno 2019 | Previsioni di Competenza | Previsioni di Cassa | Residui iniziali anno 2018 | Previsioni definitive di Competenza | Previsioni definitive di Cassa |

RIEPILOGO DELLE USCITE

| | | | | | | | |
|-------------------------------------|--|------------------|-------------------|---------------------|------------------|-------------------|---------------------|
| TITOLO I | | 11.247,62 | 700.802,22 | 712.049,84 | 22.231,29 | 703.848,24 | 734.175,91 |
| TITOLO II | | 4.036,09 | 235.511,34 | 239.547,43 | 8.883,22 | 205.191,47 | 214.074,69 |
| TITOLO III | | 296,41 | 51.500,00 | 51.796,41 | 296,41 | 51.500,00 | 51.796,41 |
| TOTALE | | 15.580,12 | 987.813,56 | 1.003.393,68 | 31.410,92 | 960.539,71 | 1.000.047,01 |
| DISAVANZO DI AMMINISTRAZIONE | | 0,00 | 0,00 | 0,00 | 0,00 | 0,00 | 0,00 |
| TOTALE GENERALE | | 15.580,12 | 987.813,56 | 1.003.393,68 | 31.410,92 | 960.539,71 | 1.000.047,01 |

Predisposto dal Direttore Amministrativo il 29/10/2018

Sottoposto al Collegio dei Revisori il 30/10/2018

Approvato dal Consiglio d'Amministrazione il 31/10/2018

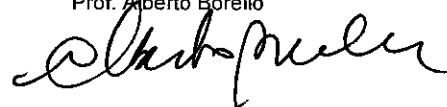
IL DIRETTORE AMMINISTRATIVO

Dr. Costantino De Finis




IL DIRETTORE

Prof. Alberto Borello



IL PRESIDENTE

Dr. Francesco Villani



PREVENTIVO FINANZIARIO DECISIONALE PARTE USCITA